



Seria JAZZ
Seville



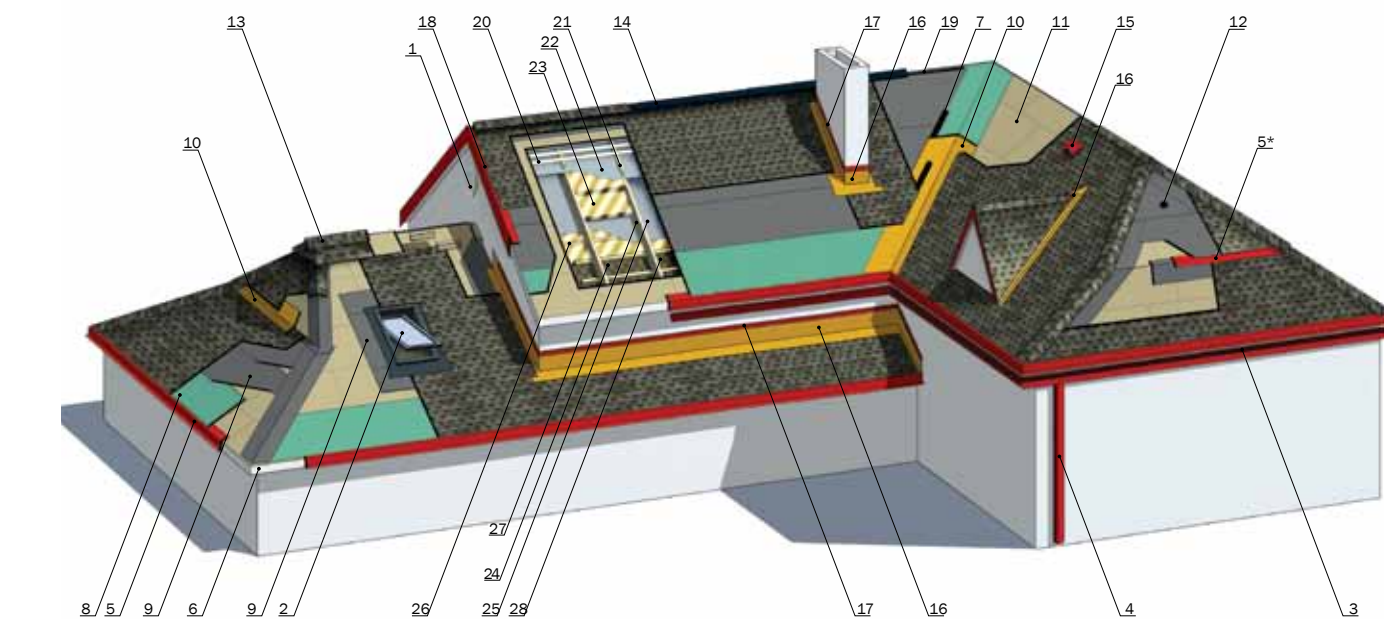
Seria ULTRA
Accord Jive brązowy



Seria CLASSIC
Sonata Versailles zielony



Schemat dachu



1. Kratka
2. Okno mansardowe
3. Rynna
4. Rura spustowa
5. Karnisz
6. Płyta czołowa
7. Masa bitumiczna
8. Papa podkładowa samoprzylepna
9. Papa podkładowa
10. Papa podkładowa
11. Konstrukcja drewniana
12. Otwór na rurę wentylacyjną
13. Grzbiet wentylacyjny
14. Wentylator kalenicowy (płaski)
15. Kominek wentylacyjny
16. Papa podkładowa
17. Listwa końcowa
18. Wiatrolap
19. Szczelina wentylacyjna (sposób ciągły)
20. Wiatrownica
21. Łaty
22. Super-dyfuzyjna membrana
23. Izolacja termiczna
24. Kalenica
25. Paroizolacja
26. Kontrocieplenie
27. Metalowy drut d=2 mm 250 mm, bądź specjalna siatka
28. Dwie warstwy płyty kartonowo-gipsowej.

Właściwości fizyczne i mechaniczne

Główne właściwości fizyczne i mechaniczne	SHINGLAS-Continent	SHINGLAS-Western	SHINGLAS-Jazz	SHINGLAS-Rancho	SHINGLAS-Ultra	SHINGLAS-Classic	SHINGLAS-Standard Rock	Pas Kalenicowy	Papa podkładowa MIDA ROOF FIX
Standard produkcji	EN 544	EN 544	EN 544	EN 544	EN 544	EN 544	ETA 12/0264	EN 544	EN 13707
Osnowa	welon szklany	welon szklany	welon szklany	welon szklany	welon szklany	welon szklany	welon szklany	welon szklany	poliester
Rodzaj polimeru/modyfikatora	–	–	–	–	SBS	–	–	SBS	SBS
Wodoszczelność/wodoodporność	100%	100%	100%	100%	100%	100%	100%	100%	100%
Ilość w jednym opakowaniu/rolce	1,5 m ²	1,5 m ²	2 m ²	2 m ²	3 m ²	3 m ²	3 m ²	5 m ²	15 mb
Waga opakowania/rolki	38,1 kg	26,4 kg	30 kg	25 kg	28,5 kg	27,0–33,0 kg*	24,0–30,0 kg*	25 kg	24 kg
Waga gotowej powierzchni 1 m ² **	25,4 kg/m ²	17,6 kg/m ²	13,5 kg/m ²	12,5 kg/m ²	9,5 kg/m ²	9,0–11,0 kg/m ²	8,0–10,0 kg/m ²	5 kg/m ²	1,6 kg/m ²
Sposób montażu	a	a	b	b	a	a, b	a, b	a	b

* w zależności od kształtu (sonata, accord, trio, tango)
 ** przy obliczaniu nośności ciężaru dachu 1 m² pokrycia dachowego, w zależności od kształtu (sonata, accord, trio, tango)
 a – samoklejenie z mechanicznym mocowaniem do podłoża dachu
 b – przyklejanie za pomocą kleju TechnoNICOL nr. 23 (FIKSER) z mechanicznym mocowaniem do podłoża dachu

System zarządzania jakością zgodny z ISO 9001:2008

www.shinglas.com, www.technicol.pl
 TechnoNICOL Polska sp. z o.o.
 05-500 Piaseczno, ul. Gen. L. Okulickiego 7/9
 Tel. +48 22 8864886. Fax. +48 22 8864960
 biuro@technicol.pl



Data wydania: luty 2016 r.

Kolekcja

Kolekcja TOP



Seria CONTINENT EN 544 NEW

60 lat gwarancji




Asia America Africa Europe

Trójwarstwowy gont CONTINENT – kolejny krok na drodze do indywidualności i własnego niepowtarzalnego stylu. W niczym nie ustępujący innym rodzajom dachówek pod względem swoich właściwości seria CONTINENT wyznacza nowe standardy w budownictwie gdzie każdy szczegół oddaje charakter jego właściciela.

Seria WESTERN EN 544 NEW

55 lat gwarancji




Canyon Klondike Niagara Prairie

Opatentowany kształt dwuwarstwowego gonta, który nie ma analogów na całym świecie. Wyjątkowy efekt trójwymiaru zawarty w klasycznej formie. Piękne kolory i doskonałe parametry techniczne dla wyjątkowych ludzi.

Seria JAZZ EN 544

50 lat gwarancji




Indygo Corrida Terra Barcelona

Dwuwarstwowy gont klasy premium, który zyskał uznanie w oczach klientów od chwili wprowadzenia na rynek. Osiem uniwersalnych kolorów, wybór tego produktu do ułożenia na obiektach użyteczności publicznej, oficjalna rekomendacja Polskiego Stowarzyszenia Dekarzy, łatwość montażu, najwyższa możliwa odporność wiatrowa – to seria JAZZ.

Seria RANCHO EN 544 NEW

20 lat gwarancji



Czerwony Brązowy Szary

Produkt klasy premium od teraz może być dostępny dla każdego klienta bez względu na zasobność portfela. Estetyczny produkt oraz doskonała jakość sprawiają, że dwuwarstwowy gont przestaje być marzeniem, a staje się piękną rzeczywistością.


Kolekcja ULTRA



Seria ULTRA EN 544

25 lat gwarancji

Tradycyjny gont, w którym masa bitumiczna jest wzbogacona modyfikowanym elastomerem SBS. Dzięki temu materiał osiąga doskonałe właściwości fizyczne, a jego rozciągliwość i giętkość doskonale spisuje się w trudnych warunkach atmosferycznych. Z tego względu gont serii Ultra jest najlepszym wyborem dla klientów, chcących posiadać wyjątkowej jakości gont w klasycznej formie.



Czerwony Brązowy Zielony Szary Czarny Czerwony Brązowy Zielony Szary Brązowy kontrast Czerwony Brązowy Zielony Czerwony plus Czarny Jesienny

Kolekcja Classic

Seria CLASSIC EN 544

15 lat gwarancji

Tradycyjny gont bitumiczny przetestowany przez czas, który jest bardzo popularny ze względu na optymalny stosunek jakości do ceny. Seria wykonana z dobrej jakości masy bitumicznej przedstawiona jest w najszerszej możliwej gamie kolorów i kształtów, co pozwala na dopasowanie produktu do każdego rodzaju pokrycia dachowego o dowolnym projekcie architektonicznym.



Czerwony Brązowy Zielony Szary Czarny Brązowy kontrast Czerwony Brązowy Zielony Czerwony plus Czarny Jesienny

Kolekcja STANDARD



Seria STANDARD ROCK ETA 12/0264

10 lat gwarancji

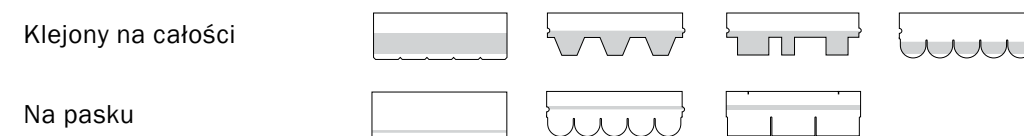
Najbliższy gont tradycyjny stworzony na potrzeby lekkich konstrukcji – ekonomiczny wybór z gwarantowaną jakością.



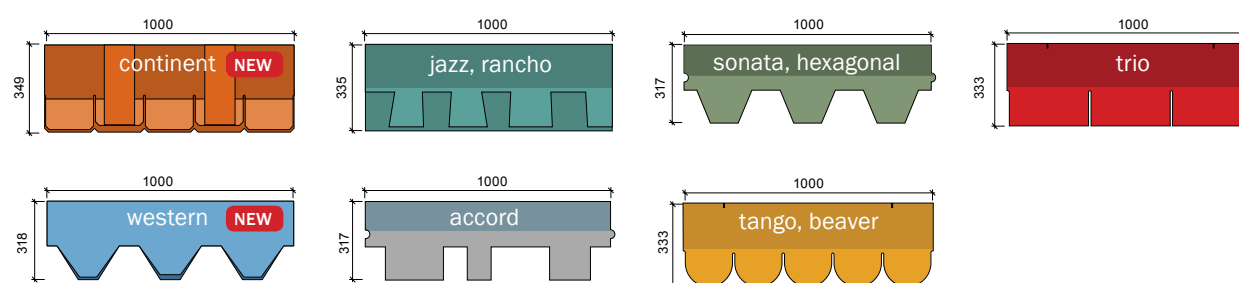
Czerwony Brązowy Zielony Szary Czarny Czerwony Brązowy Zielony Szary Czarny Czerwony Brązowy Zielony Szary Czarny

Kolory rzeczywiste gontów mogą się nieznacznie różnić od przedstawionych w katalogu ze względu np. ograniczenia druku czy procesów produkcyjnych gontów.

Typy klejenia gontów



Rodzaje kształtów



Seria CLASSIC Tango Super jesienny

Budowa gontu SHINGLAS

Warstwa wierzchnia: posypka bazaltowa


Bitum: wzmocniony

Osnowa: welon szklany

Bitum: wzmocniony

Warstwa podkładowa: mrozoodporna klejąca masa bitumiczno-polimerowa

Zabezpieczenie: łatwa do zdjęcia folia silikonowa



Akcesoria

Klej FIXER	MIDA ROOF FIX
<p>Obszary zastosowań: – podklejanie gontów oraz innych produktów bitumicznych – klejenie materiałów na bazie bitumu do cegły, betonu, metalu, drewna, ceramiki oraz innych rodzajów powierzchni. Stosowanie środka w zakresie temperatury od -5 do +40 stopni Celsjusza.</p>	<p>Papa podkładowa modyfikowana SBS. Osnowa: włókna poliestrowa, grubość 1,5 mm. Papa mocowana mechanicznie. Dana papa nadaje się jako podkład do każdego rodzaju pokrycia dachowego.</p>
Uniwersalny wywietrznik kalenicowy TechnoNICOL	Samoprzylepna taśma NICOBAND
<p>Uniwersalny wywietrznik kalenicowy. Służy do usunięcia nadmiaru wilgoci na poddaszu. Produkt jest montowany na kalenicy dachu. Jeden wywietrznik starcza na ok. 20–25 m² połaci dachowej Wymiary: 0,61x0,29 cm</p>	<p>NICOBAND to uniwersalna samoprzylepna taśma uszczelniająca. Taśma jest wygodna i prosta w użyciu – idealnie uszczelnia beton, tynk, powierzchnie metalowe i asfaltowe, kamień i drewno. Produkt przeznaczony do uszczelniania zakładów, pęknięć. Jest wodoodporny i antykorozyjny. Kolor: ■ ■ ■ ■</p>